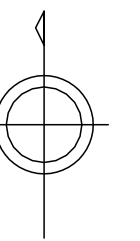


EF4117

EF4111	EF4112	EF4113
EF4116	EF4117	EF4118
EF4121	EF4122	EF4123



記	号
---	---

<p>  館 舎  乗 車 場  公 館  警 署  旅館  郵便局  警察署  交 警  消防署  警察署  警察署  警察署  警察署  警察署  警察署  警察署  警察署  警察署  警察署  警察署  警察署  警察署  警察署  警察署  警察署  警察署  警察署  警察署  警察署  警察署  警察署  警察署  警察署  警察署  警察署  警察署  警察署  警察署  警察署  警察署  警察署  警察署  警察署  警察署  警察署  警察署  警察署  警察署  警察署  警察署  警察署  警察署  警察署  警察署  警察署  警察署  警察署  警察署  警察署  警察署  警察署  警察署  警察署  警察署  警察署  警察署  警察署  警察署  警察署  警察署  警察署  警察署  警察署  警察署  警察署  警察署  警察署  警察署  警察署  警察署  警察署  警察署  警察署  警察署  警察署  警察署  警察署  警察署  警察署  警察署  警察署  警察署  警察署  警察署  警察署  警察署  警察署  警察署  警察署  警察署  警察署  警察署  警察署  警察署  警察署  警察署  警察署  警察署  警察署  警察署  警察署  警察署  警察署  警察署  警察署  警察署  警察署  警察署  警察署  警察署  警察署 </p>





57.21 三角点	电子水准点	
57.20 水准点		-25.2
4.63 三角点等		
57.21 三角点		-25.2
57.20 水准点		

[illegible]

 地区 (広域)	 輸送 (空間)
 地区 (中域)	 送電線
 地区 (近域)	 送電線
 地区 (近域)	 送電線
 地区 (近域)	 送電線
 地区 (近域)	 送電線
 地区 (近域)	 送電線
 地区 (近域)	 送電線
 地区 (近域)	 送電線
 地区 (近域)	 送電線
 地区 (近域)	 送電線
 地区 (近域)	 送電線
 地区 (近域)	 送電線
 地区 (近域)	 送電線
 地区 (近域)	 送電線

[illegible]

普通鉄道 臨海鉄道 特殊鉄道 索道 建設中の鉄道	跨線橋 地下通路 VV 東西トンネル 停留所 フラットホーム
--------------------------------------	--

 国政府  都府県別	 国政府  都府県別
---	---

—— 離 島 界	—— 大 中 町 界
—— 離 島 界	—— 所 属 界
—— 離 島 界	○ ○ 宮 崎 県 界
—— 離 島 界	△ △ 針 葉 樹 科
○ ○ 田	▽ ▽ 竹 科
▽ ▽ 林	△ △ 地
△ △ 林	△ △ 地

ミ	美	燈	ア	ア	しの服使用
ル	蘭	園	て	て	わし科肥料
ヤ	ヤ	ヤ	ん	ん	地
...	芝	地	33	33	砂のき地
。	南	京	成		

台 峰 谷 山脊 山谷

流路パイプ

側溝板

側溝板

U字溝

[illegible]

11

岡市長



座 標 系	第Ⅳ系
等高線間隔	2 m

1:1000

